




CIJFERSLOT A286 COMBINATION LOCK A286

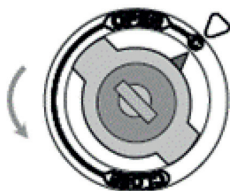
PERSOONLIJKE CODE INSTELLEN SETTING YOUR PERSONAL COMBINATION



Om te openen, voer je de fabriekscode **3333** in en draai je de knop rechtsom naar **OPEN**.
De cijfercode vervaagt automatisch naar 0000
To open, enter the factory code **3333** and turn the knob clockwise to **OPEN**.
The numerical code blurs automatically to 0000



Voer de fabriekscode **3333** opnieuw in om de knop in de C-stand te kunnen zetten.
Voer de individueel geselecteerde code in op de C-positie.
Enter the factory code **3333** again to be able to bring the button to the C position.
Enter the individually selected code in the C position.

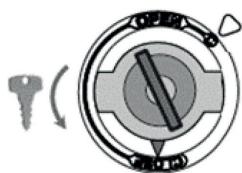


Draai de knop langzaam naar **CLOSE**, tijdens dit proces vervaagt de code automatisch naar 0000, je code is nu opgeslagen.
Slowly turn the knob to **CLOSE**, during this process the code automatically blurs to 0000, your code is now saved.

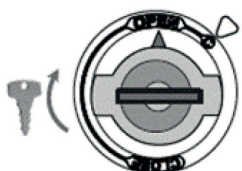
Let op:

Als u uw code vergeet, neem dan contact op met de persoon die verantwoordelijk is voor de installatie van de locker.
If you forget your code, please contact the person responsible for the locker installation.


CODE OPZOEKEN/NOODOPENING CODE FINDING/EMERGENCY OPENING



Steek de sleutel in de **DICHT**stand en draai tegen de klok in tot aan de aanslag.
Insert the key into the **CLOSE** Position and slowly turn anti-clockwise until it stops



Draai de knop langzaam naar **OPEN** (een licht geklik is hoorbaar), de momenteel opgeslagen cijfercode wordt automatisch weergegeven. Herhaal deze procedure als de 4 cijfers niet precies op een rij gecentreerd zijn.
Slowly turn the knob to **OPEN** (a slight clacking can be heard), the currently stored numerical code is displayed automatically. If the 4 numbers are not exactly centred in a row, repeat this procedure.



Draai de sleutel terug en verwijder hem.
Turn the key back and remove it.

Let op:

De hoofdsleutel mag alleen worden gebruikt voor toegang in noodgevallen.
The master key should only be used for emergency access.